



ТЕРРИТОРИАЛЬНЫЙ ОРГАН
ФЕДЕРАЛЬНОЙ СЛУЖБЫ
ГОСУДАРСТВЕННОЙ СТАТИСТИКИ
ПО СМОЛЕНСКОЙ ОБЛАСТИ

ОСНОВНЫЕ ФОНДЫ

в 2023 году

СОДЕРЖАНИЕ

| | |
|---|----|
| Наличие основных фондов | 3 |
| Обновление и ликвидация основных фондов | 12 |
| Степень износа основных фондов | 17 |

1

Наличие основных фондов

Основные фонды – производственные активы, подлежащие использованию неоднократно или постоянно в течение длительного периода, но не менее одного года, для производства товаров, оказания рыночных услуг, для управленческих нужд либо для предоставления другим организациям за плату во временное владение и пользование или во временное пользование.

Полная учетная стоимость – это первоначальная стоимость, измененная в ходе проведенных переоценок основных фондов и в результате их достройки, модернизации, дооборудования, реконструкции и частичной ликвидации.

Остаточная балансовая стоимость отражает изменение состояния основных фондов, постепенную утрату ими потребительских свойств и стоимости в процессе эксплуатации, под воздействием сил природы и вследствие технического прогресса, в размере накопленного износа. При этом величина износа определяется в соответствии с нормами и методами начисления амортизации и износа, применяемыми в бухгалтерском учете.

Ввод в действие основных фондов – стоимость законченных строительством и принятых в эксплуатацию в установленном порядке объектов строительства: зданий, сооружений, пусковых комплексов, их очередей, а также оборудования, инструмента, инвентаря, многолетних насаждений, рабочего и продуктивного скота.

Коэффициент обновления – отношение стоимости новых основных фондов, приобретенных или введенных в действие в течение года, к полной стоимости основных фондов на конец года, выраженное в процентах; характеризует воспроизводство основных фондов.

Коэффициент выбытия – отношение стоимости ликвидированных за год основных фондов к полной стоимости фондов на начало года, выраженное в процентах.

Степень износа основных фондов – отношение накопленного к определенной дате износа имеющихся основных фондов к полной учетной стоимости этих основных фондов на ту же дату, выраженное в процентах.

НАЛИЧИЕ ОСНОВНЫХ ФОНДОВ*

на конец 2023 года, млрд рублей

СМОЛЕНСКСТАТ

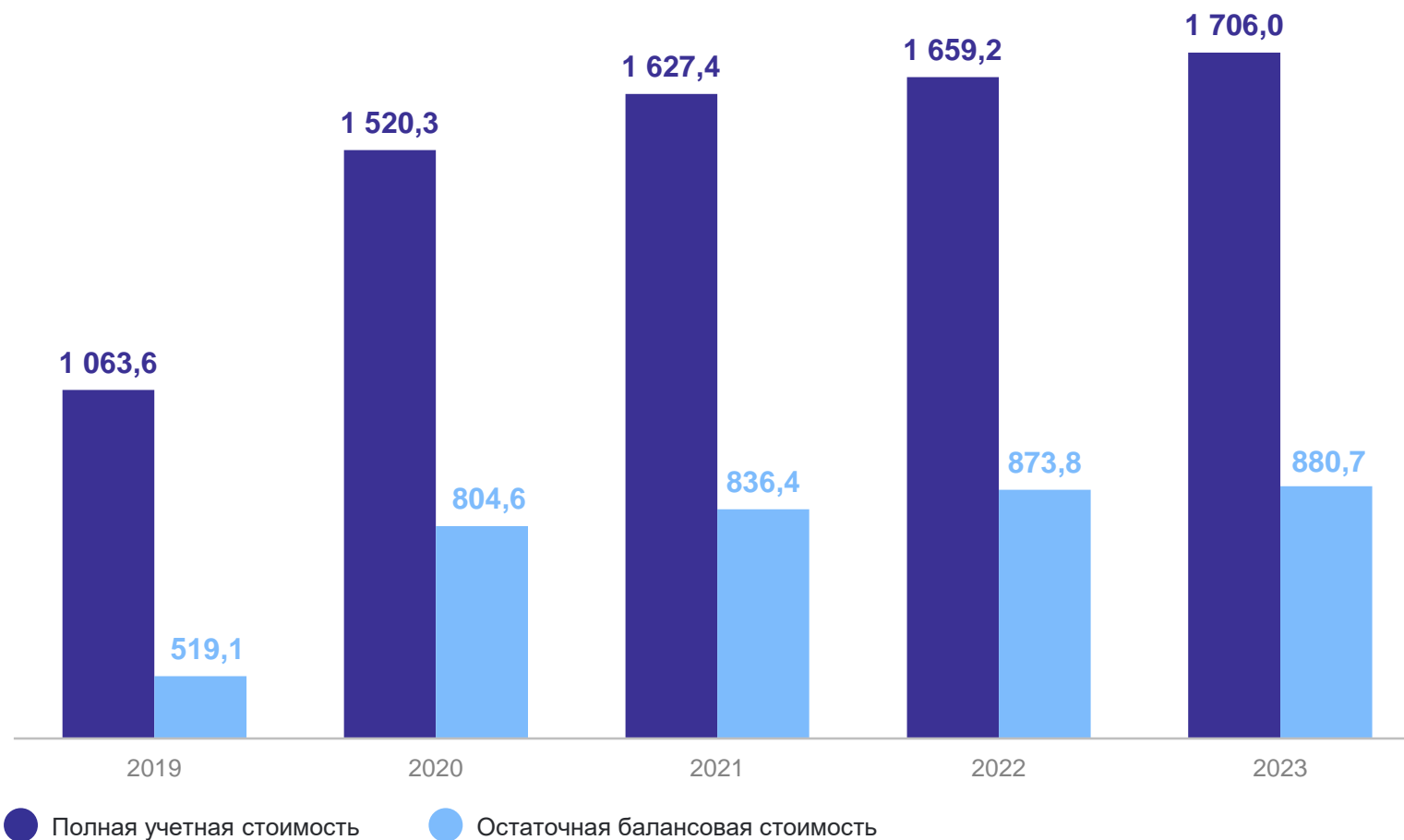
Основные фонды организаций

Полная учетная стоимость

1 706,0 млрд рублей

Остаточная балансовая стоимость

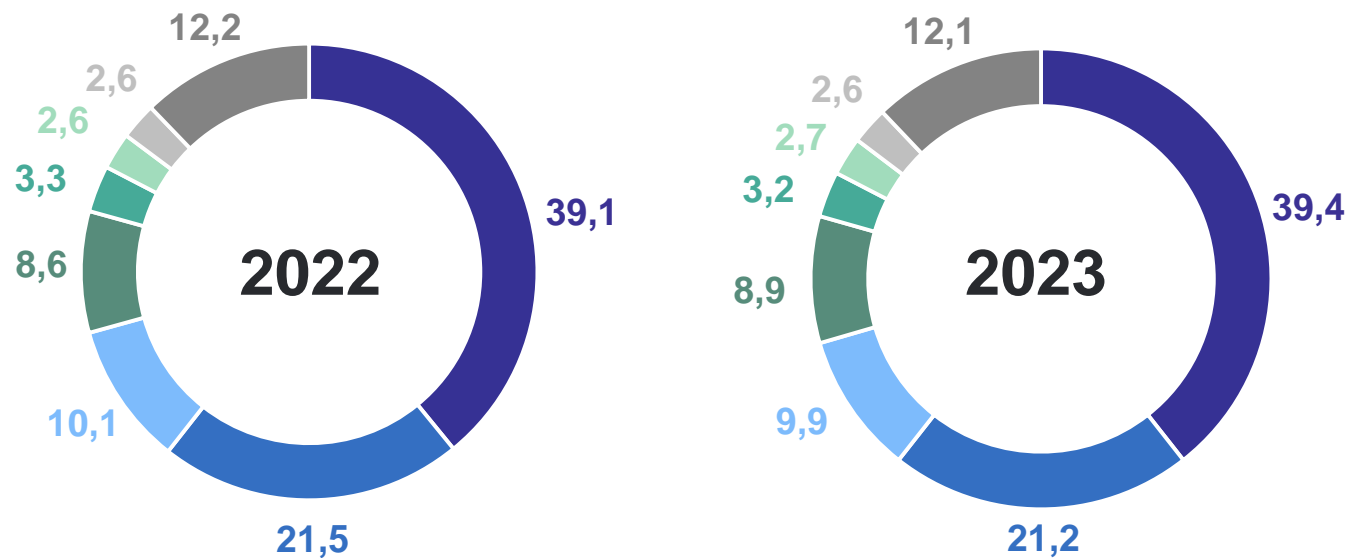
880,7 млрд рублей



*Данные приведены с учетом переоценки, проводившихся в добровольно порядке коммерческими организациями (кроме субъектов малого предпринимательства).

СТРУКТУРА ОСНОВНЫХ ФОНДОВ ПО ВИДАМ ЭКОНОМИЧЕСКОЙ ДЕЯТЕЛЬНОСТИ ПО ПОЛНОЙ УЧЕТНОЙ СТОИМОСТИ*

на конец года



- Деятельность по операциям с недвижимым имуществом
- Транспортировка и хранение
- Обеспечение электрической энергией, газом и паром; кондиционирование воздуха
- Обрабатывающие производства
- Сельское, лесное хозяйство, охота, рыболовство и рыбоводство
- Государственное управление и обеспечение военной безопасности; социальное обеспечение
- Торговля оптовая и розничная; ремонт автотранспортных средств и мотоциклов
- Прочие виды экономической деятельности

*Данные приведены с учетом переоценки, проводившихся в добровольно порядке коммерческими организациями (кроме субъектов малого предпринимательства).

СТРУКТУРА ОСНОВНЫХ ФОНДОВ ОРГАНИЗАЦИЙ

на конец 2023 года, по полной учетной стоимости, в % к итогу

СМОЛЕНСКСТАТ



*Данные приведены с учетом переоценки, проводившихся в добровольно порядке коммерческими организациями (кроме субъектов малого предпринимательства).

ДИНАМИКА ОСНОВНЫХ ФОНДОВ ОРГАНИЗАЦИЙ

на конец 2023 года, по полной учетной стоимости, млрд рублей

СМОЛЕНСКСТАТ

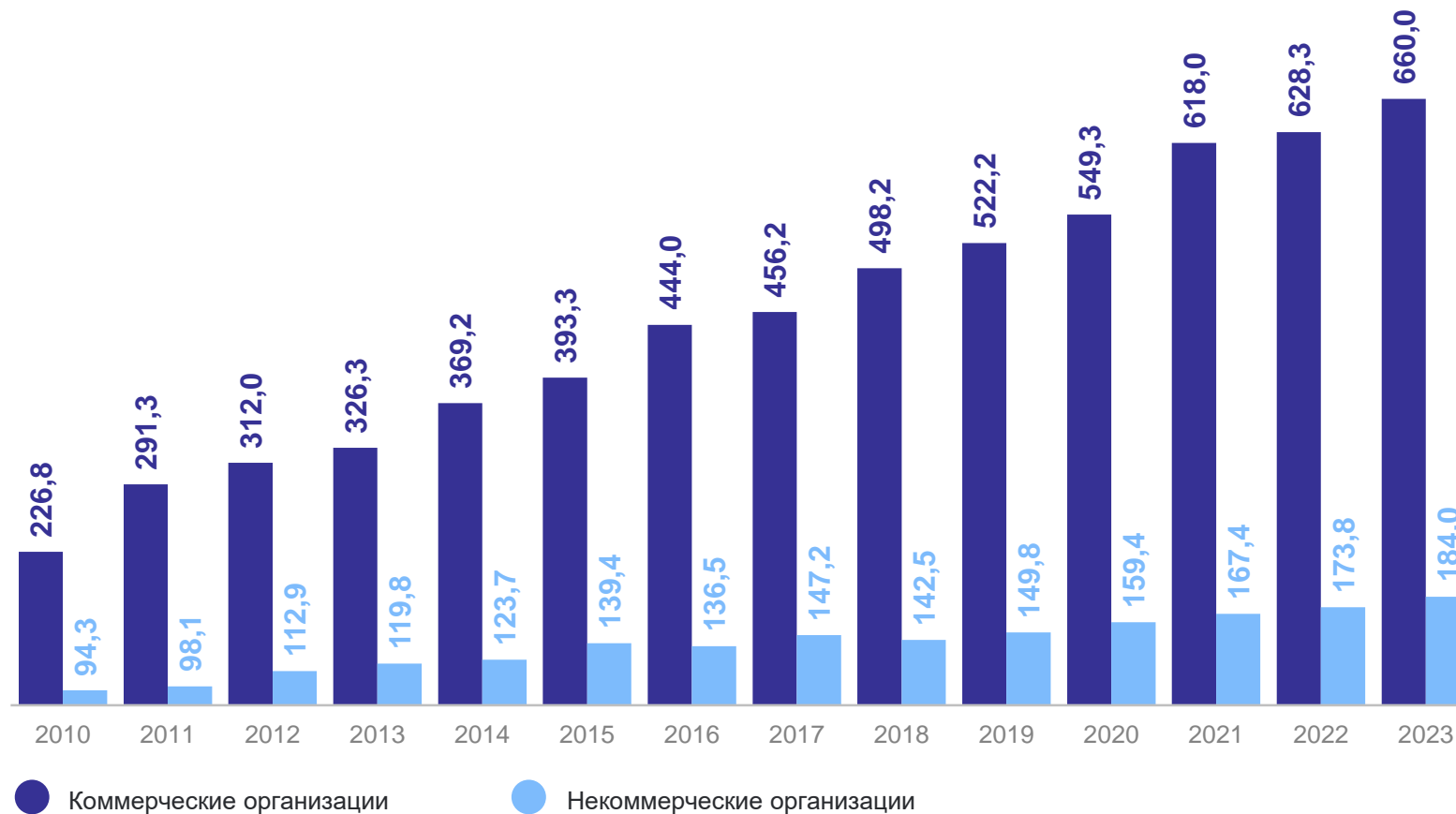
Основные фонды организаций

Коммерческие организации*

660,0 млрд рублей

Некоммерческие организации

184,0 млрд рублей



*Данные приведены с учетом переоценки, проводившихся в добровольно порядке коммерческими организациями (кроме субъектов малого предпринимательства).

СТРУКТУРА ОСНОВНЫХ ФОНДОВ КОММЕРЧЕСКИХ ОРГАНИЗАЦИЙ* ПО ВИДАМ ЭКОНОМИЧЕСКОЙ ДЕЯТЕЛЬНОСТИ

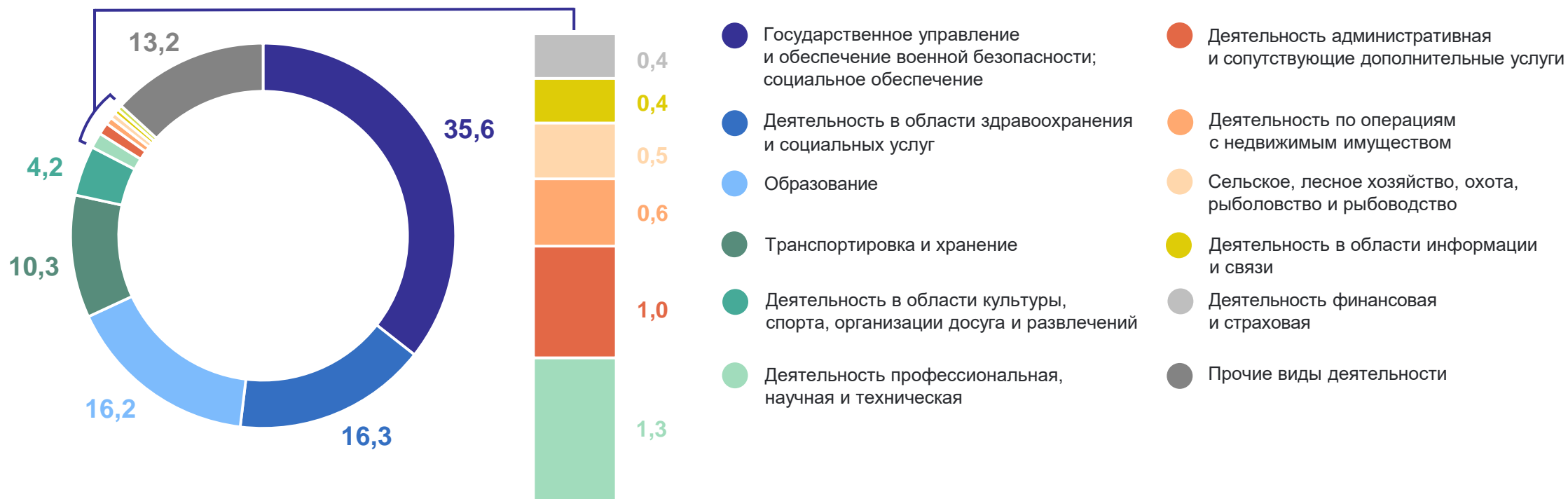
на конец 2023 года, по полной учетной стоимости, в %



*Данные приведены с учетом переоценки, проводившихся в добровольно порядке коммерческими организациями (кроме субъектов малого предпринимательства).

СТРУКТУРА ОСНОВНЫХ ФОНДОВ НЕКОММЕРЧЕСКИХ ОРГАНИЗАЦИЙ ПО ВИДАМ ЭКОНОМИЧЕСКОЙ ДЕЯТЕЛЬНОСТИ

на конец 2023 года, по полной учетной стоимости, в %



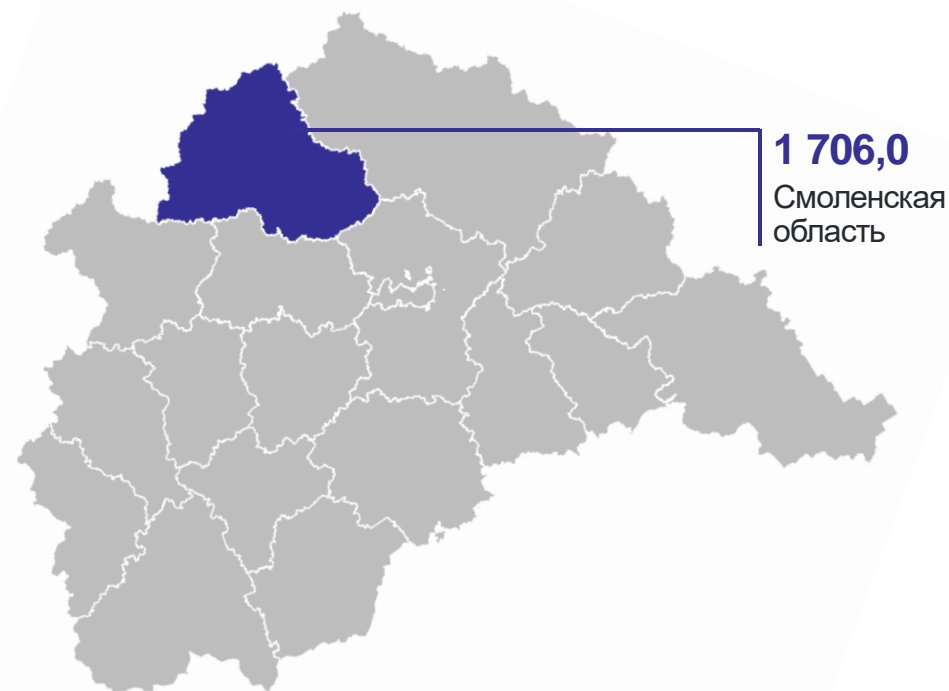
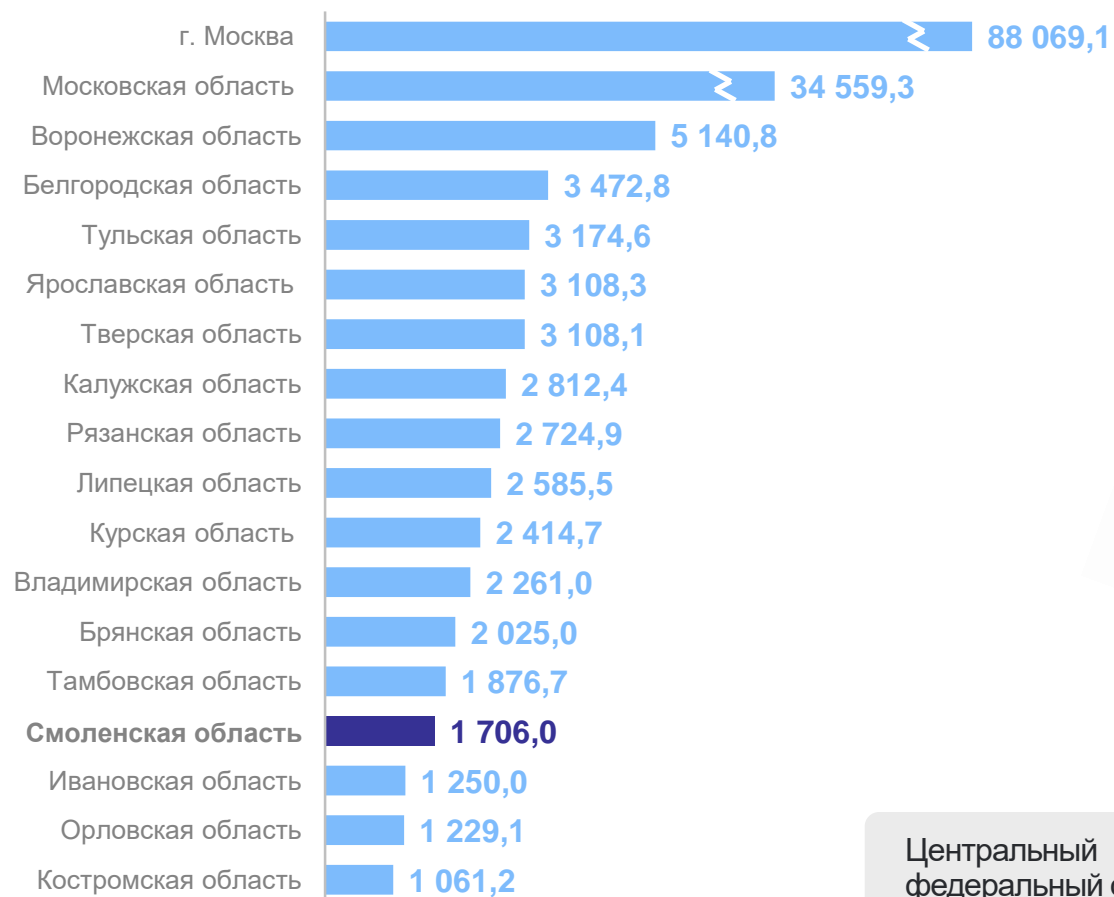
*Данные приведены с учетом переоценки, проводившихся в добровольно порядке коммерческими организациями (кроме субъектов малого предпринимательства).

ОСНОВНЫЕ ФОНДЫ ПО РЕГИОНАМ ЦЕНТРАЛЬНОГО ФЕДЕРАЛЬНОГО ОКРУГА

на конец 2023 года, млрд рублей

СМОЛЕНСКСТАТ

Регионы ЦФО с наибольшими и наименьшими значениями



Российская Федерация **461 287,9**

Центральный федеральный округ **162 579,6**

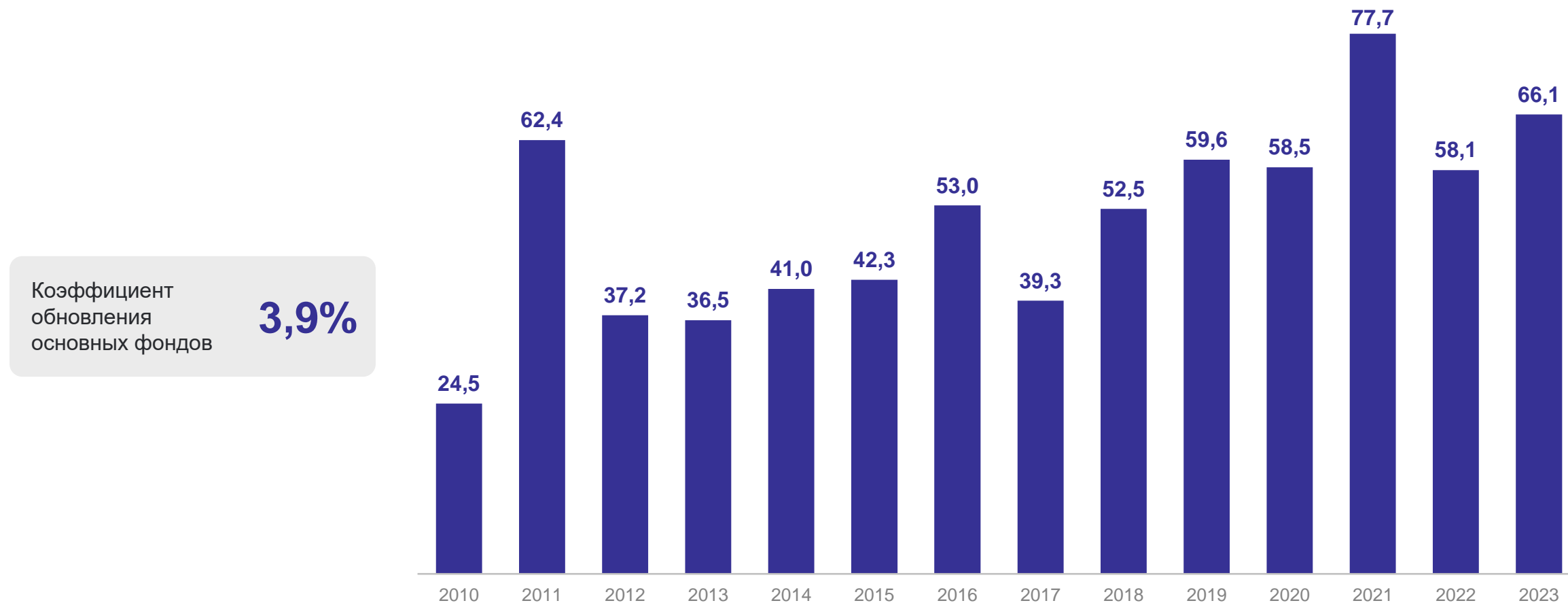
2

Обновление и ликвидация основных фондов

ОБНОВЛЕНИЕ ОСНОВНЫХ ФОНДОВ

на конец 2023 года, млрд рублей

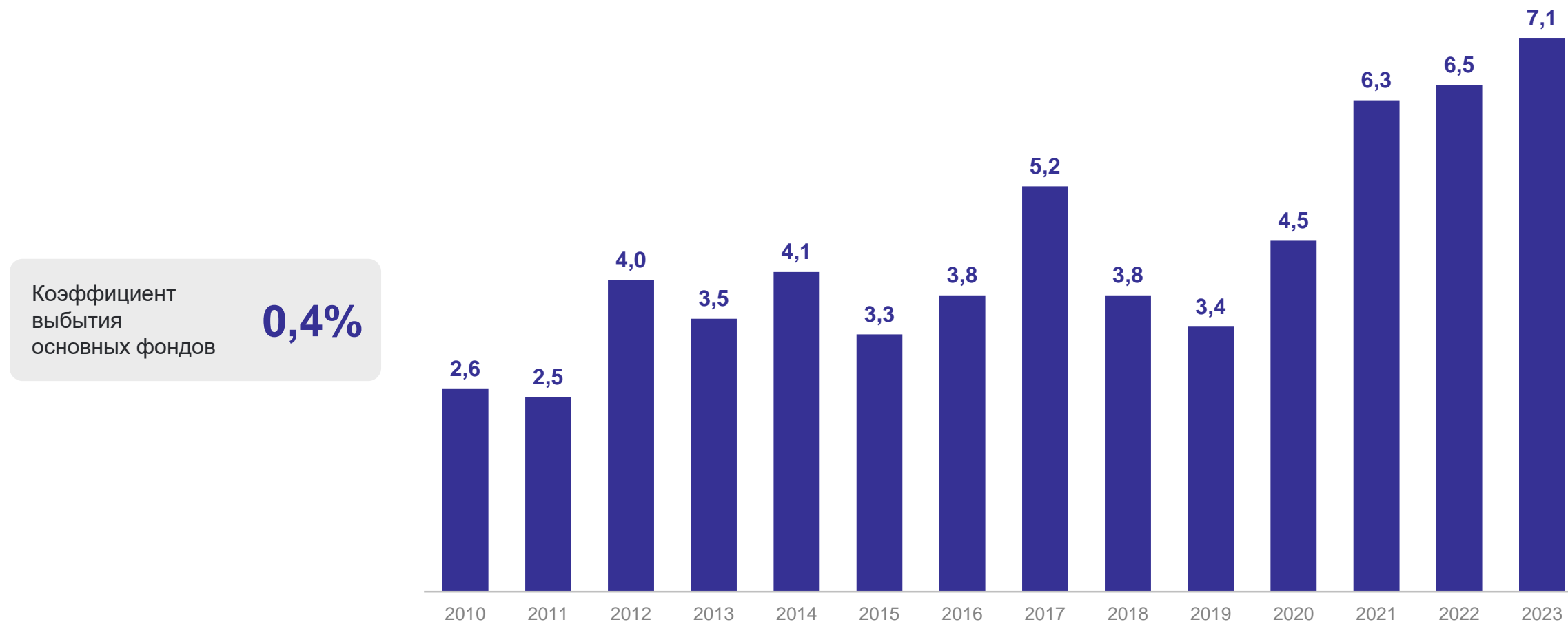
СМОЛЕНСКСТАТ



ЛИКВИДАЦИЯ ОСНОВНЫХ ФОНДОВ

на конец 2023 года, млрд рублей

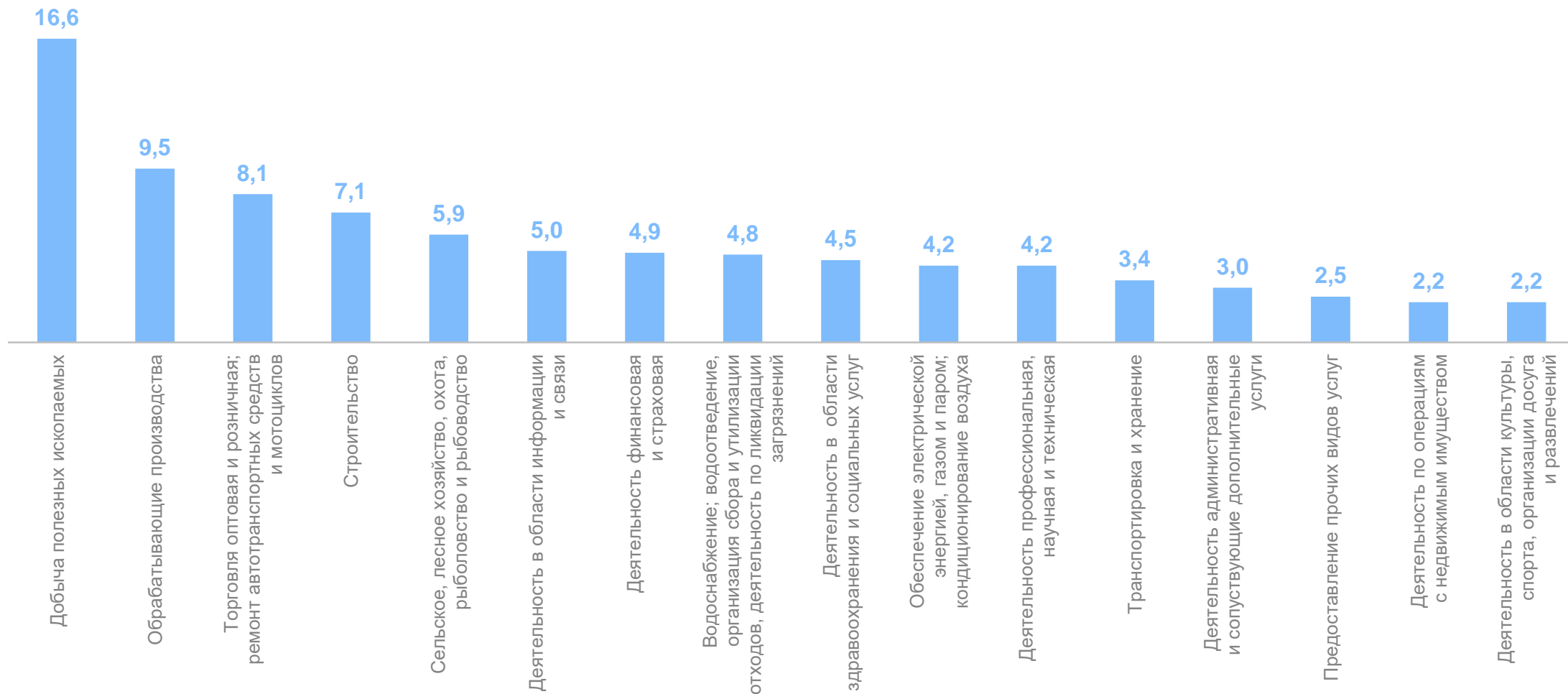
СМОЛЕНСКСТАТ



КОЭФФИЦИЕНТ ОБНОВЛЕНИЯ ОСНОВНЫХ ФОНДОВ ПО ВИДАМ ЭКОНОМИЧЕСКОЙ ДЕЯТЕЛЬНОСТИ

на конец 2023 года, по полной учетной стоимости, в %

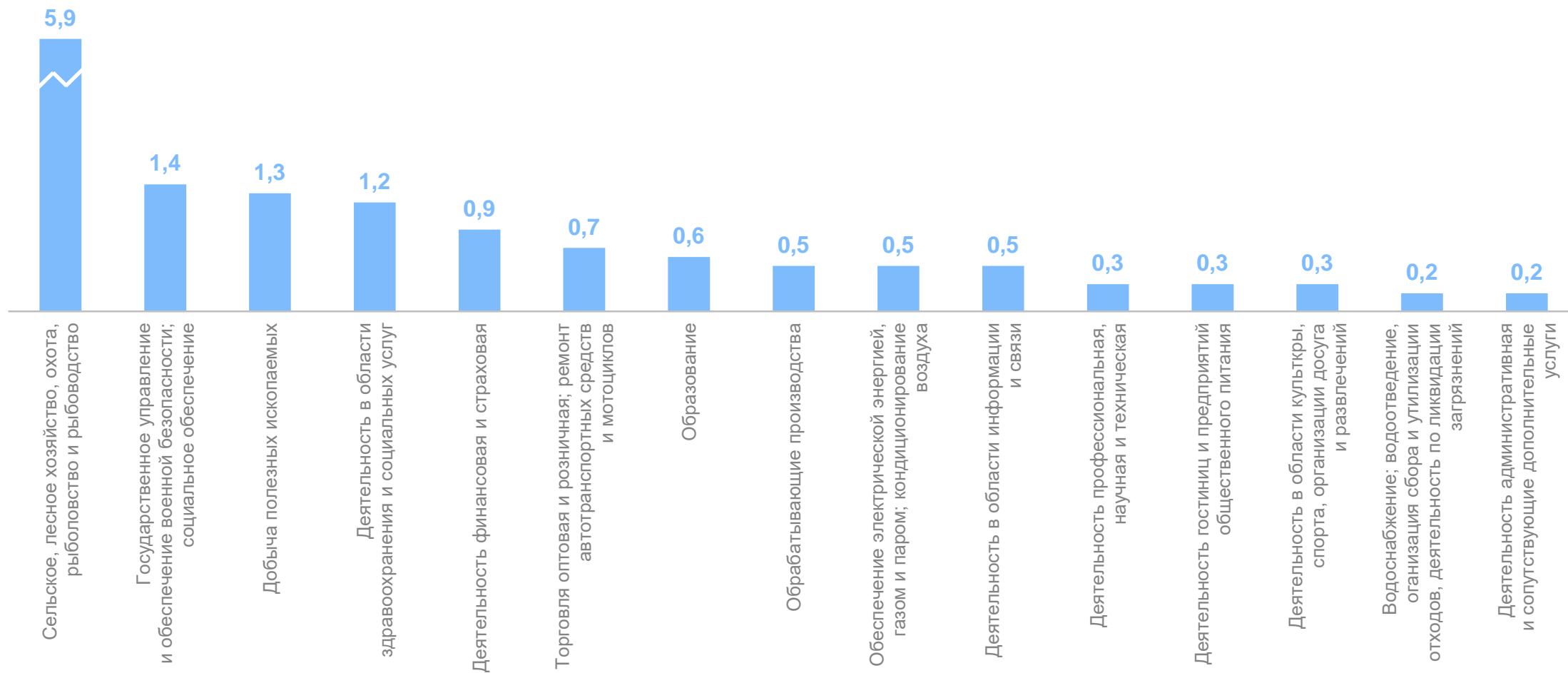
СМОЛЕНСКСТАТ



КОЭФФИЦИЕНТ ВЫБИТИЯ ОСНОВНЫХ ФОНДОВ ПО ВИДАМ ЭКОНОМИЧЕСКОЙ ДЕЯТЕЛЬНОСТИ

на начало 2023 года, по полной учетной стоимости, в %

СМОЛЕНСКСТАТ



3

Степень износа основных фондов

СТЕПЕНЬ ИЗНОСА ОСНОВНЫХ ФОНДОВ

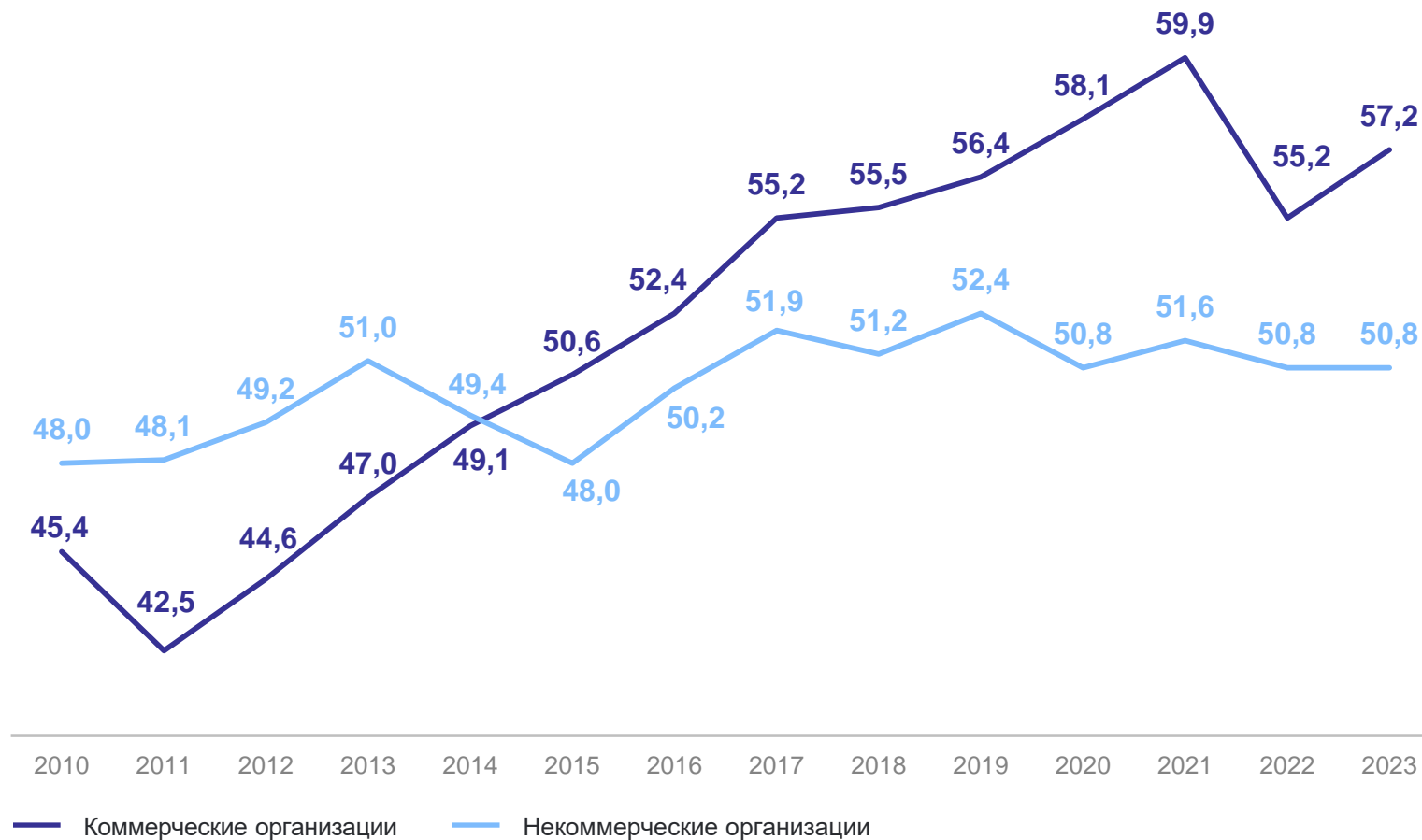
на конец 2023 года, в %

СМОЛЕНСКСТАТ

Степень износа основных фондов **48,4%**

По коммерческим организациям* **57,2%**

По некоммерческим организациям **50,8%**

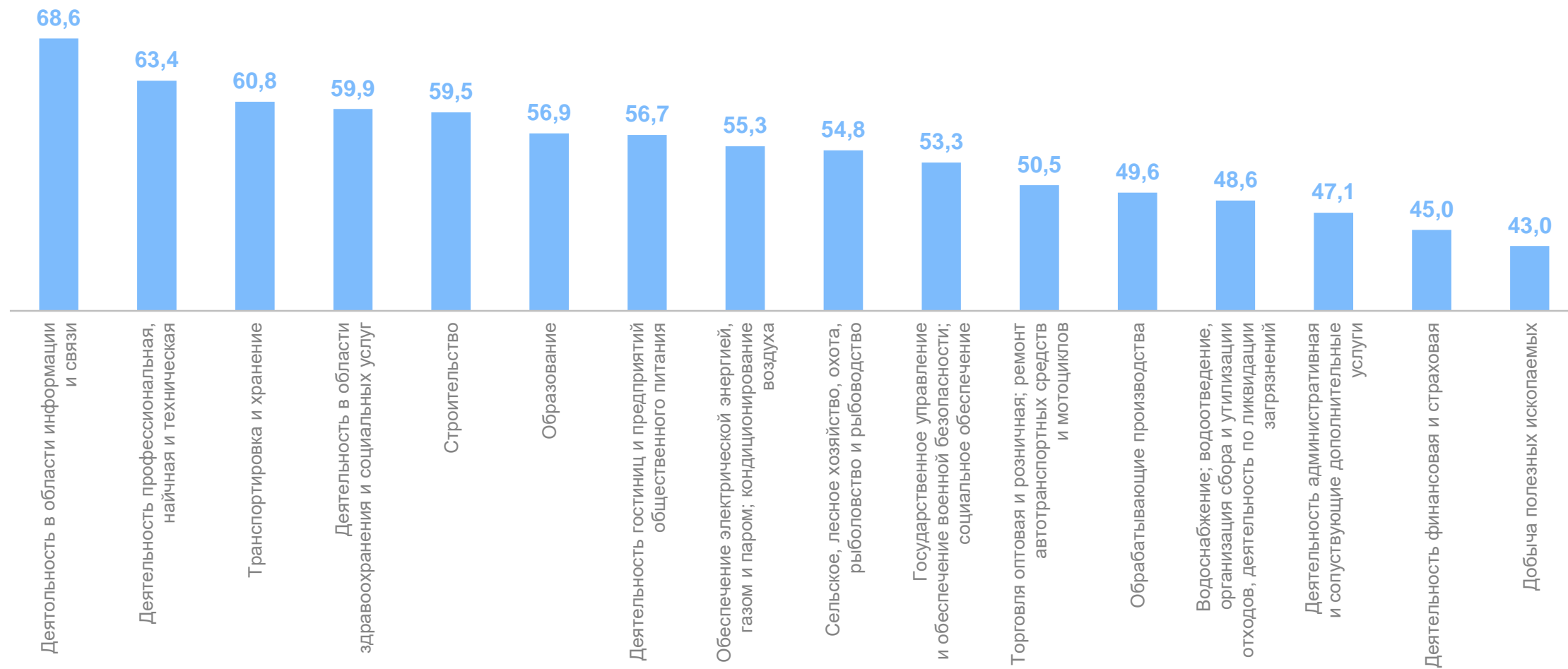


*Данные приведены с учетом переоценки, проводившихся в добровольно порядке коммерческими организациями (кроме субъектов малого предпринимательства).

СТЕПЕНЬ ИЗНОСА ОСНОВНЫХ ФОНДОВ ПО ВИДАМ ЭКОНОМИЧЕСКОЙ ДЕЯТЕЛЬНОСТИ

на конец 2023 года, в %

СМОЛЕНСКСТАТ



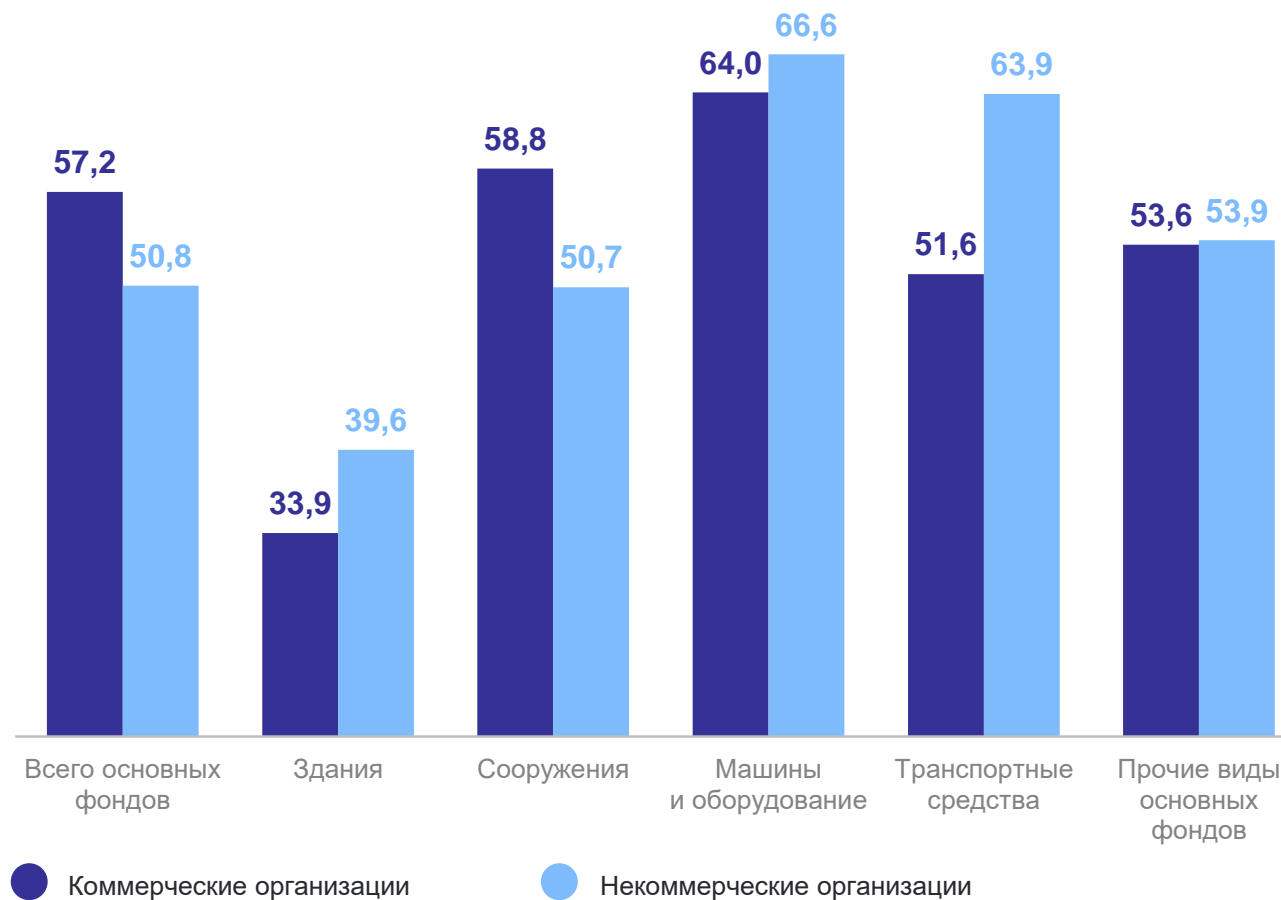
СТЕПЕНЬ ИЗНОСА ОСНОВНЫХ ФОНДОВ

на конец 2023 года, в %

СМОЛЕНСКСТАТ

Средний возраст основных фондов, лет

| | Коммерческие организации* | Некоммерческие организации |
|-----------------------|---------------------------|----------------------------|
| Здания | 21 | 35 |
| Сооружения | 27 | 34 |
| Машины и оборудование | 16 | 12 |
| Транспортные средства | 12 | 16 |



*Данные приведены с учетом переоценки, проводившихся в добровольно порядке коммерческими организациями (кроме субъектов малого предпринимательства).

СПАСИБО ЗА ВНИМАНИЕ!